

//CARNE OVINA| Septiembre 2021

Faena (cabezas)

23.627 604.959

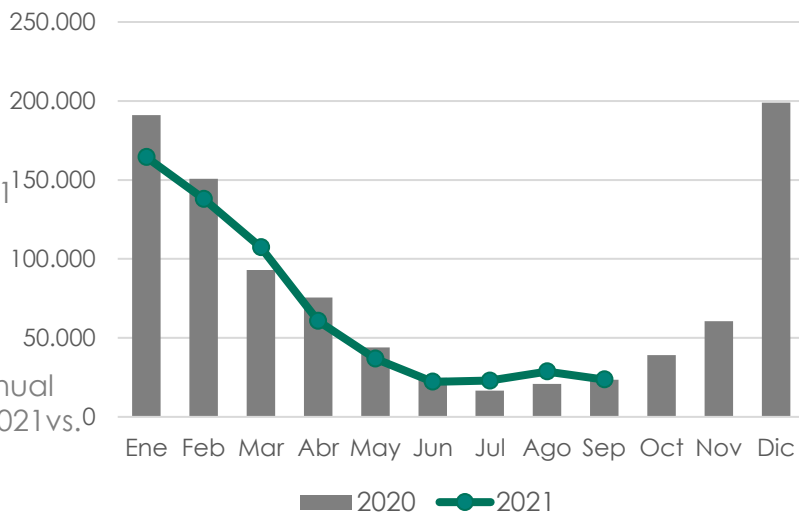
Septiembre 2021 Ene – Sept. 2021

▲ 1%

▼ 5%

Var.interanual
Septiembre 2021 vs.
2020

Var.interanual
Ene – Sept. 2021 vs.
2020



Producción registrada de carne (tn res con hueso)

424 9.692

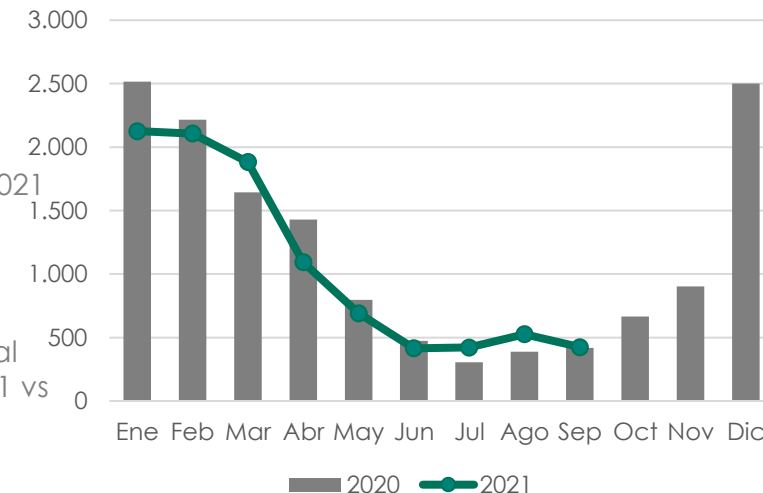
Septiembre 2021 Ene – Sept. 2021

▲ 2%

▼ 5%

Var.interanual
Septiembre
2021 vs 2020

Var.interanual
Ene – Sept. 2021 vs
2020



Exportación de carne (tn eq. res con hueso)

132 4.531

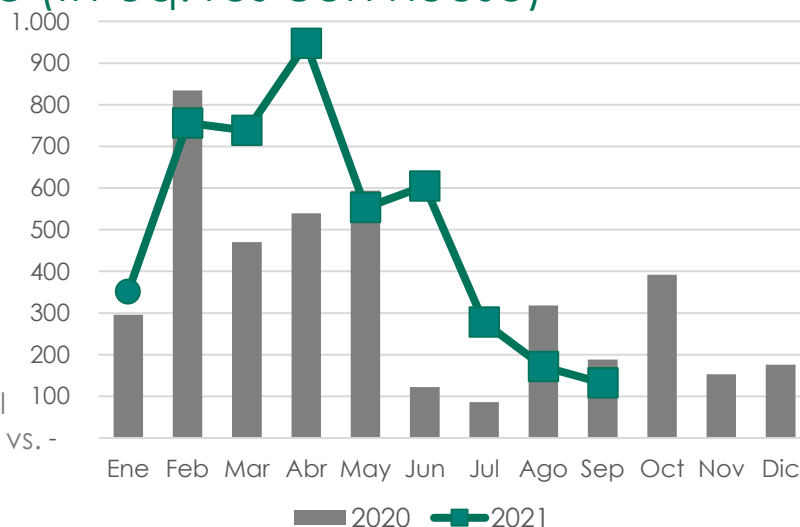
Septiembre 2021 Ene – Sept. 2021

▼ 30%

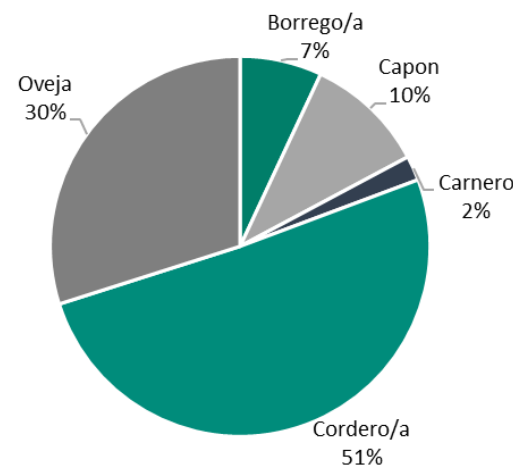
▲ 31%

Var.interanual
Septiembre
2021 vs 2020

Var.interanual
Ene – Sept. 2021 vs.
2020



Composición de la Faena Enero – Septiembre 2021



Faena por Región Enero- Septiembre 2021

| Región | Cabezas | Participación por Región |
|--------------|----------------|--------------------------|
| Patagonia | 521.708 | 86% |
| Pampeana | 74.692 | 12% |
| Noreste | 2.923 | 0,5% |
| Cuyo | 2.643 | 0,4% |
| Noroeste | 2.994 | 0,5% |
| TOTAL | 604.959 | 100% |